


# All-inclusive Checkliste

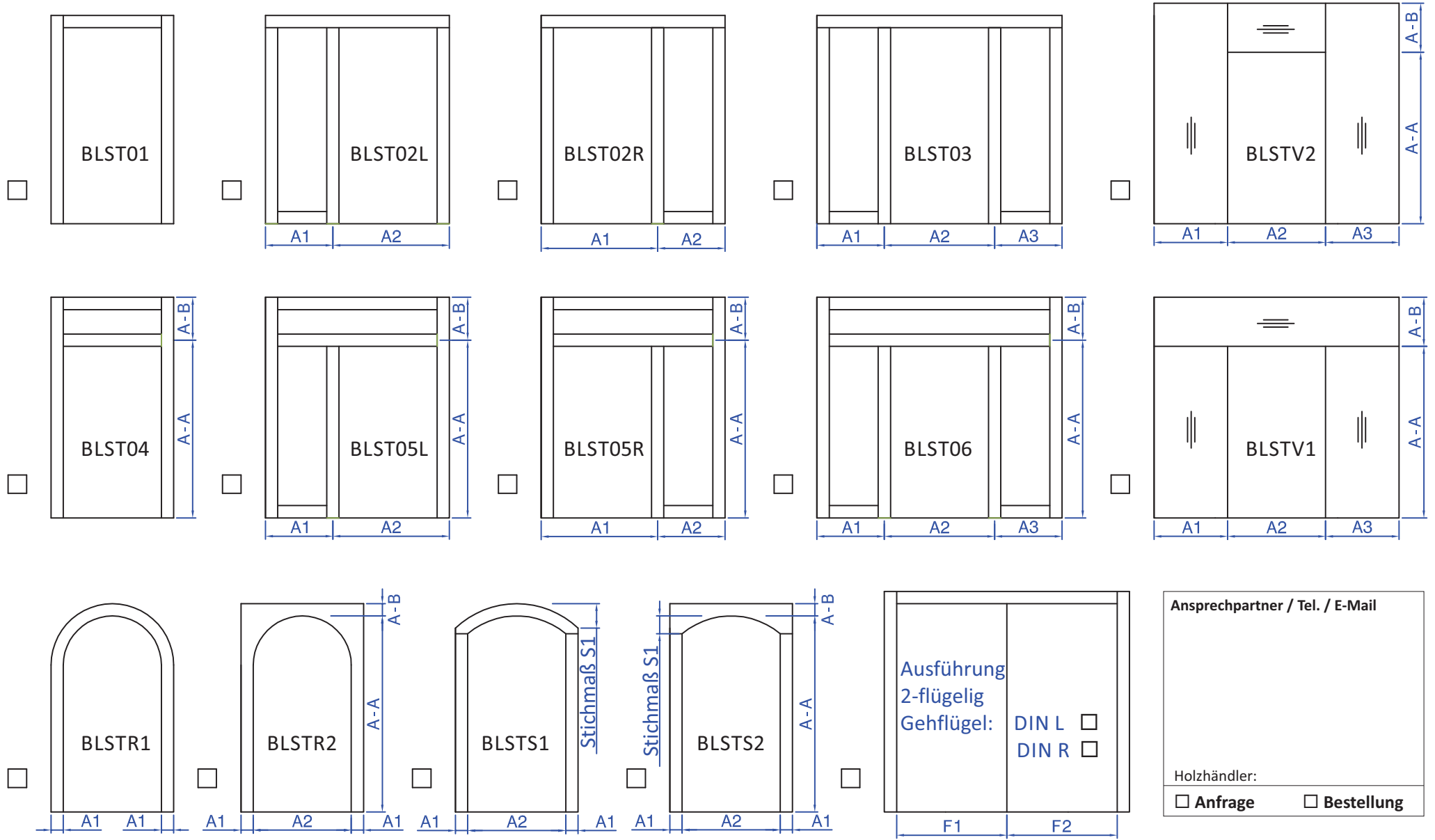


---

**Stellen Sie Ihren individuellen  
„all-inclusive“ Bausatz zusammen!**

...oder einfach online ausfüllen unter:  
**[www.variotec.de](http://www.variotec.de) ⇒ Türenkonfigurator**

---



**Ansprechpartner / Tel. / E-Mail**

Holzändler:

Anfrage  Bestellung

**System:**

- 68 mm
- 78 mm
- 85 mm
- 100 mm
- überfälzt
- flächenbündig

**Blendrahmenaußenmaße:**

- Stockhöhe: \_\_\_\_\_ mm  
 Stockbreite: \_\_\_\_\_ mm
- DIN links
  - DIN rechts
  - innen öffnend
  - außen öffnend

**Achsmaße:**

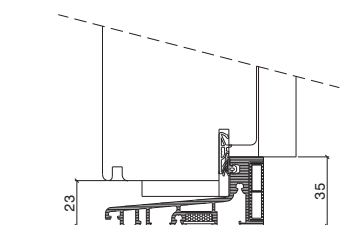
- A1: \_\_\_\_\_ mm  
 A2: \_\_\_\_\_ mm  
 A3: \_\_\_\_\_ mm  
 A-A: \_\_\_\_\_ mm  
 A-B: \_\_\_\_\_ mm  
 F1: \_\_\_\_\_ mm  
 F2: \_\_\_\_\_ mm

**Spezielle Anforderungen:**

- Brandschutz (EI30)
- Schallschutz \_\_\_\_\_ dB
- Einbruchschutz RC3
- Holz-Alu
- Statikpfosten
- S1: \_\_\_\_\_ Stichmaß Segmentbogen

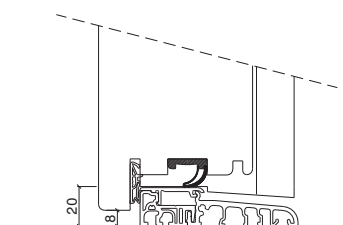
**Holzart:**

- Rotholz
- Lärche
- Kiefer
- Eiche
- \_\_\_\_\_

**Bodenanschlüsse:**

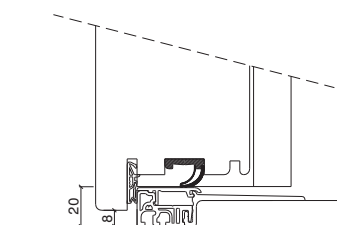
GU HTS 23.1

- für nach außen öffnende Türen



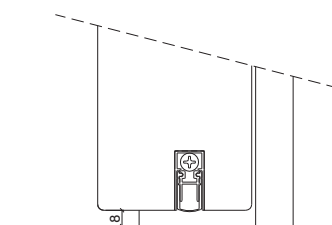
BKV 70/80/100T

- OKFF durchgehend
- mit Bodeneinstand \_\_\_\_\_ mm



BKV 85 RS

- Renovierungsschwelle BKV

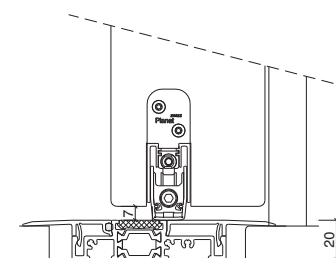


SchallEx L-15/30 WS

- Absenkdichtung<sup>1</sup>

<sup>1</sup> Achtung: Erfüllt nicht die Anforderung an Schlagregendichtheit für Außentüren!

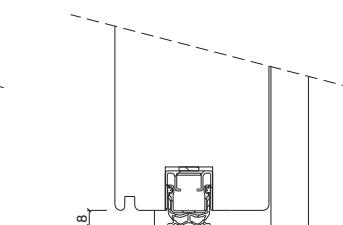
Nur für Wohnungsabschluss- & Innentüren mit Brand- & Rauchschutzeigenschaften!



Planet X3 &amp; WESER ZERO

- Absenkdichtung<sup>2</sup>

<sup>2</sup> Nur in Kombination mit GU SECURITY Automatic TE!



Athmer Stadi-FA 24/20

- Absenkdichtung<sup>3</sup>

<sup>3</sup> Nur für IV78 überfälzt möglich!

## Oberflächen/Holzarten

### Für deckende Oberfläche

- Deckschicht Einleimer  
 MDF-Ext.  Kiefer  
 Rotholz Finel.  Rotholz

### Für Lasuroberfläche

- Deckschicht Einleimer  
 Meranti Finel. Rotholz  
 Lärche Finel. Lärche  
 Kiefer Finel. Kiefer  
 Fichte Finel. Kiefer  
 Eiche MF Eiche

### Design

- querfurniert  
 bildfurniert Holzart: \_\_\_\_\_  
 innen  außen

Hinweis: Unterschiede in Farbe und Struktur zwischen Sperrholzoberflächen und Massivholz können auftreten und stellen keinen Beanstandungsgrund dar.

## Beschläge

### Haustürband überfälzt

- BAKA protect 4010 3D FD Topzink  
 BAKA protect 4010 3D FD Edelstahl

### Objektband

- VX7939/160 3D FD MSTs Edelstahl

### Haustürband flächenbündig

- VX 7859-160 FD Edelstahl (Band sichtbar)  
 Tectus 640 3D A8 (verdeckt liegend)  
 VX 7729/160-4 HA (Holz-Alu)

### Bandseitensicherung

- KfV Typ 8042

### Silikondichtung

- schwarz  grau  weiß  beige

### Verriegelungssysteme

- 65 mm  80 mm Dornmaß  
 GU SECURITY MR2 (manuelle 3-fach-Verriegelung)  
 mit Sperrbügel (Türspaltsicherung)  
 E-Öffner  
 GU SECURITY Automatic TE mit Tagesentriegelung + Austauschstück mit entsprechender Falle  
 A-Öffner (motorische Entriegelung)  
(inkl. verdeckt liegendem Kabelübergang, steckbar, 10-polig)  
 GU SECURITY Automatic (automatische/mechanische Verriegelung)  
 A-Öffner (motorische Entriegelung)

Drückerlochbohrung:  nur innen  durchgehend

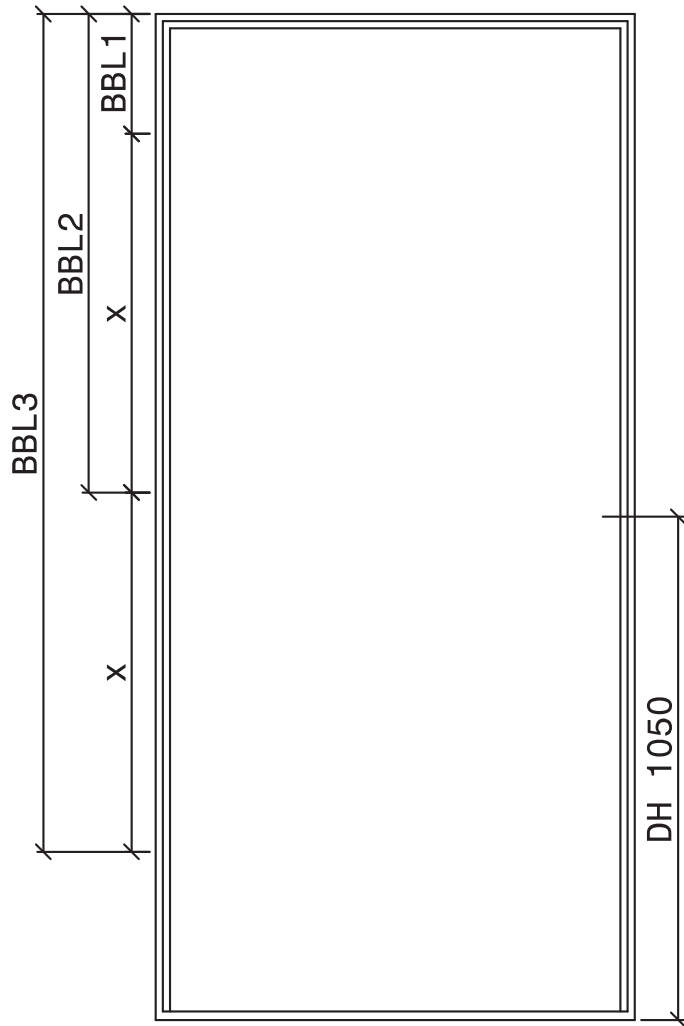
**Hinweis:** wird keine Auswahl zum Dornmaß getroffen, wird Dornmaß 65 mm gefertigt!

Obentürschließer:  aufgesetzt mit Gleitschiene  integriert

### Verriegelung Standflügel

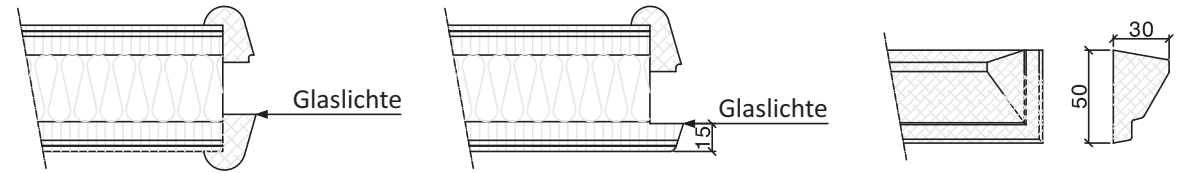
- Kantenriegel (2 x)  
 Treibriegelschloß BKS 1899

**Skizze (Lichtausschnitte, Designfräsungen)  
(AUßENANSICHT)**



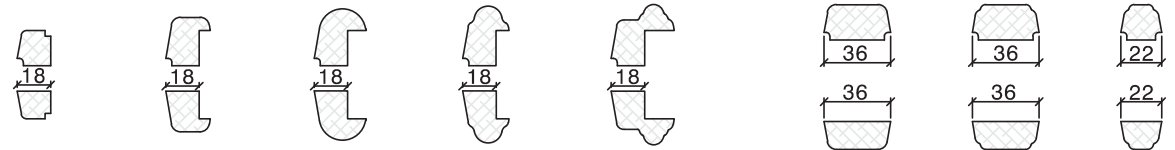
**Lichtausschnitte**

- 2-seitige Verleistung innen + außen     1-seitige Verleistung innen     Kranzprofil



**Glashalteleisten** (Profil 39 lose Stangenware; ab Profil 40 gefügter Rahmen)

- Profil 39     Profil 40     Profil 41     Profil 42     Profil 43     Sprosse 40     Sprosse 42     Sprosse 43



- Glasdicke: \_\_\_\_\_ mm    Holzart:     Meranti     Lärche     Kiefer     Fichte     Eiche  
 Vorlegeband innen \_\_\_\_\_ mm  
 außen \_\_\_\_\_ mm     Wetterschenkel 80 x 30 mm     Sockelblech (Edelstahl 1,5 mm; eingelassen)

**Designfräsungen**     außen     innen

- Smartline 18 mm     Smartline 8 mm     V-Nut 90° (Tiefe 2 mm)     Abplattung Füllungsoptik  
 Schattennut 10 mm     mit Aufsatzleisten

